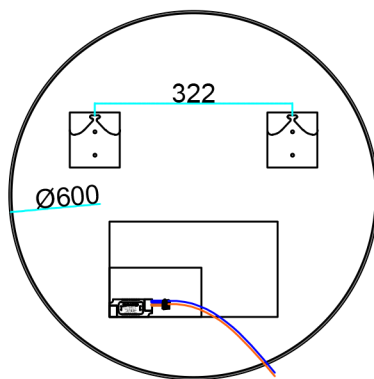


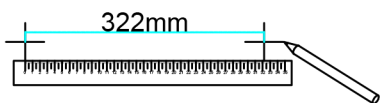
Выключите питание

① ④

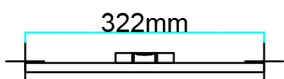
Соедините провода



Отметьте "+" места
для отверстий




Для разметки
используйте уровень

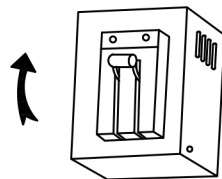


② ⑤

Установите светильник

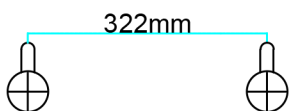


Включите питание



⑥

Установите крюки



③ ⑦

